

# **Preparación para Huracanes (Tomado de FEMA Huracanes y el Centro Nacional de los Huracanes: Preparación para Huracanes)**

## **¿Qué es un Huracán?**

Un huracán es una tormenta tropical con vientos que han alcanzado una velocidad constante de 74 millas por hora o más. Los vientos del huracán soplan en una espiral larga alrededor de un centro relativamente calmo conocido como el "ojo". El "ojo" es, generalmente, de 20 a 30 millas de largo, y la tormenta puede extenderse a lo largo de 400 millas. A medida que se aproxima el huracán, el cielo empezará a oscurecerse y los vientos incrementarán su fuerza. A medida que el huracán se aproxima, puede traer lluvias torrenciales, vientos fuertes, y oleadas de tormenta. Un solo huracán puede durar más de 2 semanas en aguas abiertas y puede cruzar todo el largo de la costa este. Agosto y septiembre son los meses pico de la temporada de huracanes que dura desde el primer día de junio al 30 de noviembre.

## **¿Qué debo hacer?**

### **PREVIO AL COMIENZO DE LA TEMPORADA DE HURACANES**

- Proteja sus ventanas.
  - Las contraventanas (postigos) permanentes son la mejor protección. Una propuesta de bajo costo es poner paneles contrachapados (madera terciada). Utilice contrachapados de ½ pulgada – los contrachapados marinos son la mejor opción – córtelos para encajar cada ventana. Recuerde marcar qué tabla encaja con cada ventana.
  - Perfore orificios cada 18 pulgadas para colocar tornillos. Realice esto con bastante anticipación a la tormenta.
- Recorte las ramas muertas o débiles de los árboles.
- Considere adquirir un seguro contra inundaciones.
  - Puede averiguar acerca del Programa Nacional de Seguros contra Inundaciones a través de su agente de seguro local o la oficina de administración de emergencias. Existe normalmente un periodo de espera de 30 días antes de que una nueva póliza se vuelva efectiva.

- Las pólizas de propietarios no cubren el daño por las inundaciones que acompañan a un huracán.
- Desarrolle un plan de comunicación de emergencias.
  - En el caso de que los miembros de la familia estén separados durante un desastre (una posibilidad real durante el día cuando los adultos se encuentran en el trabajo y los niños en la escuela), tenga un plan para reencontrarse.
  - Pida a un pariente o amigo fuera del Estado que sirva de “contacto familiar”. Luego de un desastre, es generalmente más fácil llamar a larga distancia. Asegúrese que todos en la familia conozcan el nombre, la dirección, y el número de teléfono de la persona de contacto.

**DURANTE UN ALERTA DE HURACÁN** (Se emite una alerta de huracán cuando existe amenaza de huracán dentro de las 24-36 horas.)

- Escuche la televisión o una radio a baterías para conocer los reportes acerca del progreso del huracán.
- Controle las provisiones de emergencia.
- Llene el tanque de combustible de su vehículo.
- Ingrese los objetos que se encuentran al aire libre como los muebles de jardín, juguetes y herramientas. Fije firmemente los objetos que no pueden ser llevados dentro.
- Asegure el inmueble cerrando y reforzando las ventanas. Retire las antenas que se encuentren en el exterior.
- Lleve el refrigerador (nevera) y el congelador (freezer) a los parámetros más fríos. Ábralos sólo cuando sea absolutamente necesario y luego ciérrelos rápidamente.
- Almacene agua bebible en bañeras, jarras, botellas, y utensilios de cocina.
- Almacene los objetos de valor y documentación personal en un contenedor a prueba de agua en el nivel más alto de su casa.
- Revea el plan de evaluación.
- Amarre el bote en forma segura o muévelo a un lugar seguro designado. Utilice sogas y cadenas para asegurar el bote a un remolque. Utilice

ligaduras fuertes (cadenas, cuerdas) para anclar el remolque al suelo o a la casa.

## **Durante una Alarma de Huracán**

Una Alarma de Huracán es emitida cuando se esperan condiciones de huracán (vientos de 74 millas por hora o mayores, o niveles peligrosamente altos de agua y mares encrespados) dentro de las 24 horas o menos.

- Escuche la televisión o una radio a baterías para conocer las instrucciones oficiales.
- Si se halla en una casa móvil, verifique las ligaduras al terreno y evacúe la casa inmediatamente.
- Evite los elevadores (ascensores).
- Si se halla en el hogar:
  - Permanezca adentro, lejos de las ventanas, techos vidriados y puertas de vidrio.
  - Tenga disponibles linternas y baterías suplementarias. Evite utilizar llamas abiertas, tales como velas (candelas) y lámparas de keroseno, como fuente de luz.
  - Si se interrumpe la corriente eléctrica desconecte los artefactos principales para evitar un pico de corriente cuando se restablezca el servicio.
- Si los funcionarios del gobierno indican que es preciso una evacuación:
  - Parta tan pronto como sea posible. Evite los caminos inundados y esté atento a puentes que pudieran haber sido arrastrados por la corriente.
  - Asegure su hogar desconectando artefactos eléctricos y desconectando la corriente eléctrica general y la válvula de agua principal.
  - Notifique a alguien fuera del área de la tormenta adónde se dirige.
  - Si el tiempo lo permite, y usted reside en una zona identificada de inundación, eleve los muebles para protegerlos de la inundación, o mejor aún, trásládelos a un piso más alto.


- Al dirigirse al refugio, lleve consigo insumos de emergencia preparados de antemano, ropas de abrigo y protección, mantas y bolsas de dormir.
- Cierre con llave la casa y parta.

## **LUEGO DE LA TORMENTA**

- Sintonice la radio local para recibir información.
- Sólo retorne al hogar cuando las autoridades notifiquen que es seguro hacerlo.
- Evite los cables de corriente eléctrica sueltos o colgantes y notifique inmediatamente a la compañía de electricidad, policía o departamento de bomberos.
- Ingrese al hogar con precaución. Cuídese de serpientes, insectos y animales que hayan buscado lugares altos para protegerse del agua de la inundación.
- Abra ventanas y puertas para ventilar y secar su hogar.
- Controle las comidas refrigeradas para detectar su posible deterioro.
- Tome fotografías del daño, tanto a la casa como a sus contenidos, para reclamar a la compañía de seguros.
- Conduzca sólo si es absolutamente necesario y evite caminos inundados y puentes dañados por las aguas.
- Utilice el teléfono sólo para llamadas de emergencia.
- **INSPECCIONANDO LOS SERVICIOS EN UN HOGAR DAÑADO**
  - Inspeccione en búsqueda de filtraciones de gas- Si huele gas o escucha un ruido siseante o soplante, abra una ventana y rápidamente deje el edificio. Si puede, desconecte la válvula exterior del gas y llame a la compañía de gas desde la casa de un vecino. Si usted desconecta el gas por cualquier razón, debe ser vuelto a conectar por un profesional.
  - Busque daños en el sistema eléctrico- Si ve chispas o alambre rotos o dañados, o si usted huele el aislamiento eléctrico caliente, desconecte la electricidad en la caja de fusibles o interruptor principal. Si usted debe introducirse en el agua para alcanzar la caja de fusibles o el interruptor principal, llame primero a un electricista para recibir consejo.


- Inspeccione en búsqueda de daño en las conexiones de desagüe y alimentación de agua—Si sospecha daño en los desagües evite usar los excusados (toilettes) y llame a un plomero.

## DISASTER SUPPLY KIT




persona, por 3 a 7 días.

**Agua** – al menos 1 galón diariamente por




- Comida – al menos lo suficiente para 3 a 7 días
- comida enlatada / jugos, en envase no perecedero o en lata
- alimentos para infantes o ancianos
- bocadillos (patatas fritas o similares)abridor de latas no eléctrico
- elementos de cocina / combustible

- platos de papel / utensilios de cocina de plástico




**Mantas / Almohadas, etc.**




zapatos resistentes

**Vestimenta** – estacional / para lluvia /




**Medicinas / Medicamentos recetados**

**Equipo de Primeros Auxilios /**




pequeños y para ancianos

**Elementos Especiales** – para niños




**Elementos de baño / Elementos de higiene / Toallas húmedas descartables**




**Linterna / Baterías**







**Radio** – A baterías




**Dinero en efectivo** – Los bancos y los cajeros automáticos pueden no estar abiertos o disponibles por períodos prolongados




**Llaves**




**Juguetes, libros y juegos de mesa**



**Documentos importantes** – en un recipiente a prueba de agua-- seguro, registros médicos, números de cuenta bancaria, tarjeta de Seguridad Social, etc.




**Herramientas** – conserve con usted un equipo durante la tormenta



**llenos**

**Tanques de combustible de vehículos**



Elementos para cuidado de mascotas

- identificación / registros de inmunización / medicamentos
- amplia provisión de alimento y agua
- caja o elemento para transporte
- bozal y correa